

Gratuit

7 - 8 ans

CAHIER DE VACANCES

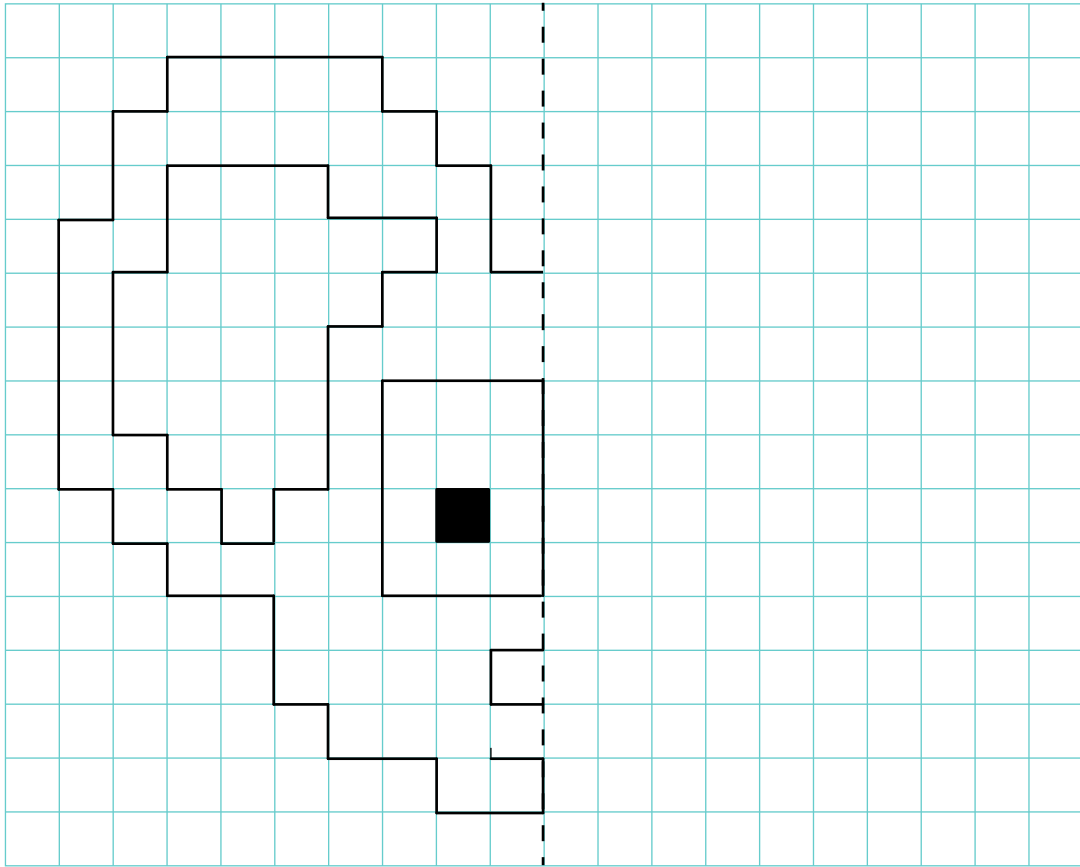
du ce1 au ce2

*Jeux et exercices
avec corrigés*

*Pour apprendre
en s'amusant*



Trace le symétrique du dessin.



FRANÇAIS

Complète chaque mot avec la syllabe manquante.

so ar co jour cra

___né

___leil

___paud


___bre

___chon

ANGLAIS



Lilou fait les courses. Relie chaque aliment à la somme qu'elle doit payer pour l'acheter.



1 € 10

○



0 € 95

○



3 € 15

○



1 € 59

○



1 € 80

○



Dans chaque phrase, souligne le sujet.

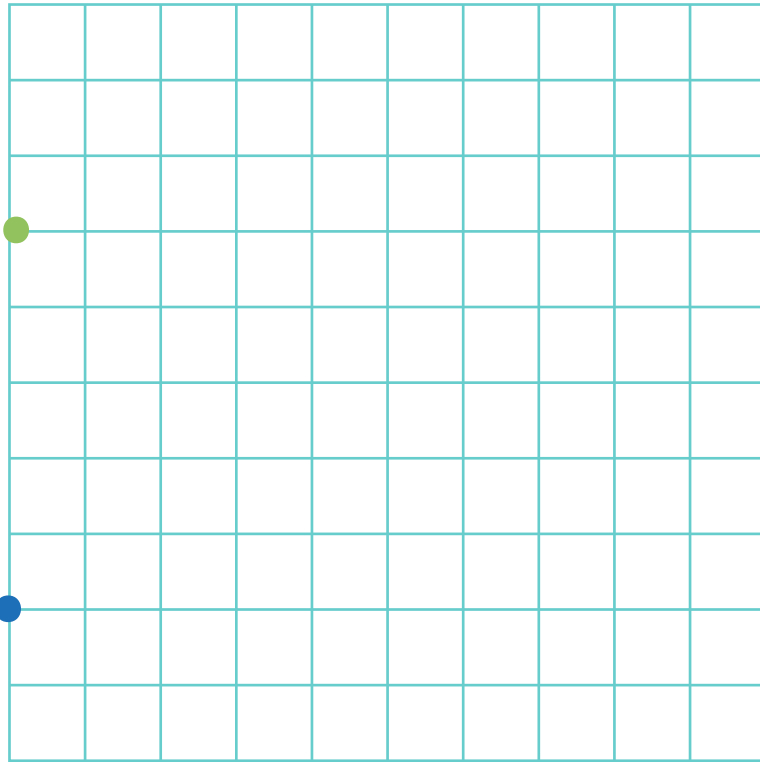
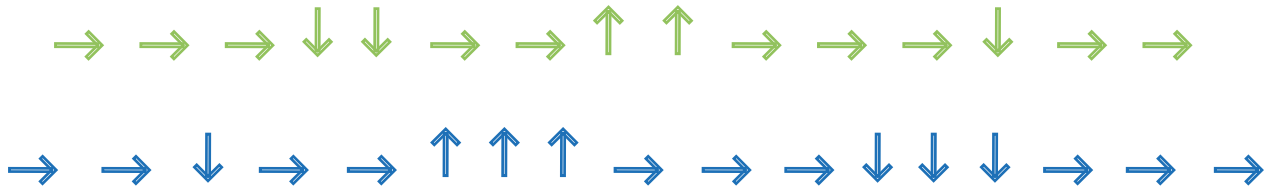
Les enfants donnent du pain aux oiseaux.

Tu marches trop vite.

Lundi prochain, elle part à la montagne.

Je te rends ton livre.

Suis le codage fléché pour savoir quel est le vêtement préféré de chaque enfant.



FRANÇAIS

Écris les mots en les classant par ordre alphabétique.

jupe - pantalon - bonnet - chaussette - robe



ANGLAIS



Classe les nombres suivants dans l'ordre croissant.

881 - 19 - 495 - 124 - 985 - 521

Réponse : _____

FRANÇAIS

Passé, présent, futur.

avant



Avant, j'étais petit.

passé

maintenant,
en ce moment



Maintenant, je suis moyen.



présent

après, plus tard



Plus tard, je serai grand.

futur

Exercice 1. Colorie en bleu la phrase au **passé**, en rouge la phrase au **présent** et en vert la phrase au **futur**.



Je dors sous une tente.

Je dormirai sous une tente.

Je dormais sous une tente.

Exercice 2. Pour chaque phrase, indique si l'action a lieu dans le **passé**, dans le **présent** ou dans le **futur**.

L'année prochaine, mes parents achèteront une nouvelle voiture. (_____)

Ma voisine a retrouvé son chien hier. (_____)

Ma chatte dort sur le canapé. (_____)

Avant - après

Inscris le numéro du wagon qui précède et celui qui suit.



La ponctuation

Remplace chaque tiret par un point ou une virgule.

Mélanie enfle ses bottes_ met son manteau et prend son cartable_ Julie l'attend dans la rue_
Ce matin_ c'est la rentrée des classes_

QUESTION




Combien y a-t-il de jours dans une année ?

Réponse : -----

le matin

ANGLAIS

Good morning!



Additions

Effectue les additions

$$\begin{array}{r} 62 \\ + 35 \\ \hline \end{array}$$

$$\begin{array}{r} 78 \\ + 21 \\ \hline \end{array}$$

$$\begin{array}{r} 53 \\ + 34 \\ \hline \end{array}$$

$$\begin{array}{r} 46 \\ + 33 \\ \hline \end{array}$$

FRANÇAIS

Verbes à l'infinitif

Si un verbe n'est pas conjugué, il est à l'infinitif.
Pour trouver l'infinitif d'un verbe, tu peux poser la question « il s'agit de quoi faire ? »

Trouve l'infinitif des verbes en *italique* (écriture penchée).



L'enfant *termine* son devoir. _____

La neige *tombe*. _____

Nous *sautons* à la corde. _____

Est-ce que tu *fais* ton lit ? _____

Je *dors* à l'hôtel. _____

Je *bois* du lait. _____

Un des verbes ci-dessous ne se termine pas comme les autres. Entoure-le.

Voir - avoir - pouvoir - pleuvoir - boire - devoir - falloir - apercevoir

ANGLAIS

1 one

2 two

3 three

4 four

5 five

6 six

7 seven

8 eight

9 nine

10 ten

Relie chaque nombre à l'étiquette qui correspond.

408 ○

335 ○

36 ○

836 ○

○ 3 dizaines et 6 unités

○ 4 centaines et 8 unités

○ 8 centaines, 3 dizaines et 6 unités

○ 3 centaines, 3 dizaines et 5 unités

FRANÇAIS

Transforme les phrases affirmatives en phrases négatives avec «ne» ou «n'» et «pas».

Il regarde le dessin.

Je vais à l'école.

Il a oublié son cartable.

ANGLAIS



How old
are you ?



I'm seven!

Effectue les soustractions. Soustrais d'abord les unités puis les dizaines.

$$\begin{array}{r} 67 \\ - 32 \\ \hline \end{array}$$

$$\begin{array}{r} 88 \\ - 25 \\ \hline \end{array}$$

$$\begin{array}{r} 59 \\ - 13 \\ \hline \end{array}$$

$$\begin{array}{r} 96 \\ - 33 \\ \hline \end{array}$$

FRANÇAIS

Relie chaque sujet à son verbe.

Nous

regardes la télévision.

Léo et moi

fait ses devoirs

Vous

allons à l'école.

Je

jouons au foot.

Ils

partirez ce soir.

Les enfants

plante un arbre.

Tu

préparent le repas.

Elle

sont dans le jardin.

ANGLAIS

Les couleurs



white



yellow



orange



red



pink



purple



green



blue



brown



gray



black

Corrigés

Page 2

journée - soleil - crapaud - arbre - cochon

Page 3

1 € 10

0 € 95

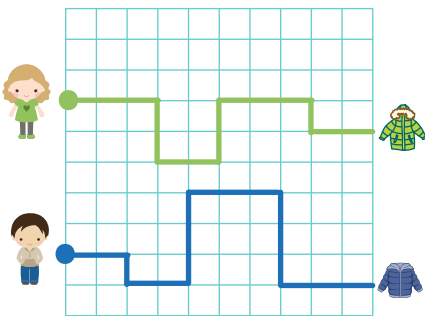
3 € 15

1 € 59

1 € 80

Les enfants donnent du pain aux oiseaux.
Tu marches trop vite.
 Lundi prochain, elle part à la montagne.
Je te rends ton livre.

Page 4



bonnet - chaussette - jupe - pantalon - robe

Page 5

19, 124, 495, 521, 881, 985

Je dors sous une tente.

Je dormirai sous une tente.

Je dormais sous une tente.

L'année prochaine, mes parents achèteront une nouvelle voiture. (**futur**)
 Ma voisine a retrouvé son chien hier. (**passé**)
 Ma chatte dort sur le canapé. (**présent**)

Page 6

79 - **80** - 81

98 - **99** - 100

299 - **300** - 301

88 - **89** - 90

120 - **121** - 122

378 - **379** - 380

Mélanie enfle ses bottes, met son manteau et prend son cartable. Julie l'attend dans la rue.
 Ce matin, c'est la rentrée des classes.

365 jours (366 les années bissextiles).

Page 7

$\begin{array}{r} 62 \\ + 35 \\ \hline 97 \end{array}$	$\begin{array}{r} 78 \\ + 21 \\ \hline 99 \end{array}$	$\begin{array}{r} 53 \\ + 34 \\ \hline 87 \end{array}$	$\begin{array}{r} 46 \\ + 33 \\ \hline 79 \end{array}$
--	--	--	--

L'enfant termine son devoir. terminer
 Nous sautons à la corde. sauter
 Je dors à l'hôtel. dormir
 La neige tombe. tomber
 Est-ce que tu fais ton lit? faire
 Je bois du lait. boire

Page 8

408

335

36

836

3 dizaines et 6 unités

4 centaines et 8 unités

8 centaines, 3 dizaines et 6 unités

3 centaines, 3 dizaines et 5 unités

Il **ne** regarde **pas** le dessin.
 Je **ne** vais **pas** à l'école.
 Il **n'a pas** oublié son cartable.

Page 9

$\begin{array}{r} 67 \\ - 32 \\ \hline 35 \end{array}$	$\begin{array}{r} 88 \\ - 25 \\ \hline 63 \end{array}$	$\begin{array}{r} 59 \\ - 13 \\ \hline 46 \end{array}$	$\begin{array}{r} 96 \\ - 33 \\ \hline 63 \end{array}$
--	--	--	--

Nous regardes la télévision.
 Vous allons à l'école.
 Ils partirez ce soir.
 Tu préparent le repas.
 Léo et moi fait ses devoirs
 Je jouons au foot.
 Les enfants plante un arbre.
 Elle sont dans le jardin.